

S

WW

NNN<sup>®</sup>

SWN Moravia



# Kompetenz durch lange Tradition im Holzbau

Unsere Treppenstudios finden Sie in Tschechien und Österreich.

## Material für die Produktion

Alle Materialien, die wir zur Herstellung unserer Treppen verwenden, werden mit größter Sorgfalt und besonderem Augenmerk auf Qualität ausgewählt. Beim Holz legen wir größten Wert auf Nachhaltigkeit. Aus diesem Grund beziehen wir es ausschließlich von zertifizierten Lieferanten, die ihre Wälder verantwortungsvoll bewirtschaften. So tragen sie zur Stabilität, Langlebigkeit, Qualität und Artenvielfalt der Wälder bei.

Auch andere Materialien wie Stahl, Glas sowie Lacke und Öle für die Veredelung beziehen wir ausschließlich von Partnern, die sowohl alle relevanten Umweltstandards einhalten als auch unsere hohen Anforderungen an die Materialqualität erfüllen.

## Unser Kundenservice

Wir legen großen Wert darauf, unseren Kundendienst stetig zu verbessern, um Ihnen ein optimales Erlebnis zu bieten. Gemeinsam mit Ihnen wählen wir ein Treppenmodell aus, das nicht nur Ihren Vorstellungen entspricht, sondern sich auch harmonisch in Ihre Einrichtung integriert.

Dabei berücksichtigen wir sowohl ästhetische Aspekte als auch alle technischen und konstruktiven Anforderungen des von Ihnen gewünschten Treppenmodells.

Im nächsten Schritt vermessen wir Ihren Raum mit modernster 3D Scanner Technologie. Diese präzise Vermessung gewährleistet exakte Entwurfs und Fertigungsspezifikationen und bildet die Grundlage für eine perfekte Passform Ihrer Treppe.

## Produktion

Nach sorgfältiger Vorbereitung in allen vorhergehenden Schritten beginnt die eigentliche Herstellung der Treppe. Dabei verbinden wir traditionelle Handwerkskunst, die unsere erfahrenen Tischler und Schlosser perfektionieren, mit den modernsten Technologien.

Den Abschluss der Treppenherstellung bildet die Oberflächenbehandlung. Holzoberflächen werden entweder auf traditionelle Weise lackiert oder modern geölt, je nach Kundenwunsch und Design. Metallteile der Treppe erhalten eine zertifizierte Mehrschichtlackierung, die sowohl die Optik als auch die Langlebigkeit garantiert.

1

2

3

4

5

## Holzverarbeitung

Das Holz beziehen wir als Rohmaterial, das wir in einem sorgfältig überwachten Prozess selbst trocknen. Zunächst erfolgt eine spontane Trocknung an der Luft, bevor das Holz in unseren eigenen Trockenkammern weiter behandelt wird.

Die kontrollierte Trocknung ist ein entscheidender Schritt bei der Vorbereitung des Holzes für die Treppenherstellung. Nur durch diesen Prozess stellen wir sicher, dass wir die höchste Holzqualität erreichen, die sich direkt in der Gesamtqualität unserer Treppen widerspiegelt. Für die Produktion unserer Treppen verwenden wir vorwiegend Harthölzer wie Eiche, Buche, Esche und in Einzelfällen Nussbaum.

## Montage

Die Treppe ist in der Regel eines der letzten Bauteile, die im Haus eingebaut werden. Sie ist nicht nur ein zentrales Element des Komforts, sondern trägt auch maßgeblich zu Ihrer Sicherheit bei.


Obwohl die Auswahl, Planung und Herstellung einer Treppe ein detaillierter und anspruchsvoller Prozess ist, verläuft der Einbau überraschend schnell. Die meisten unserer Treppen werden innerhalb eines einzigen Tages montiert, sodass Sie Ihre neue Treppe unmittelbar nach der Installation in vollem Umfang nutzen können.

# Float

Kragarmtreppe mit Glasgeländer



Treppe Float – Geländer Glas III



Treppe Float – Geländer Glas III



Treppe Float – Geländer Glas III






Treppe Harmonie – Geländer Glas III



Treppe Harmonie – Geländer Glas III



Treppe Harmonie – Geländer Glas III

# Elegant


Metalltreppe mit verschiedenen Geländern



Treppe Elegant – Geländer Dynamik II



Treppe Elegant – Geländer Dynamik II




Treppe Elegant – Geländer Dynamik II






Treppe Victory – Geländer Dynamik II



Treppe Victory – Geländer Glas IV





Treppe Nevada



Treppe Nevada



Treppe Nevada





Treppe Estetik – Geländer Klasik



Treppe Estetik – Geländer Klasik



Treppe Estetik – Geländer Klasik



# Style



Treppe Style – Geländer Klasik

# Gaudeo

Holztreppe mit verschiedenen Geländern



Treppe Gaudeo – Geländer Harfa



Treppe Domino – Geländer Prim



Treppe Domino – Geländer Klasik



Treppe Domino – Geländer Glas III




# Tara



Treppe Tara – Geländer Norma+

# Riva

Wendeltreppe mit Metallgeländer



Treppe Riva – Geländer Dynamik I



# Holzarten



Eiche



Eiche Rustikal



Eiche keilgezinkt



Buche keilgezinkt



Esche




Kernesche



Esche keilgezinkt



SchwarznuSS keilgezinkt



SchwarznuSS



SchwarznuSS mit Splint



Buche



Fichte



RAL 9003




RAL 9006




RAL 7043



RAL 7016



RAL 7021



RAL 9004



**swn.at**

SWN Moravia s.r.o.  
Prager Straße 80-86  
A – 1210 Wien

[anfrage@swn.at](mailto:anfrage@swn.at)